

## Møteinnkalling

---

**Utvalg:** **Kommunestyret**  
**Møtested:** Kommunestyresalen, Skjervøy rådhus  
**Dato:** 28.10.2015  
**Tidspunkt:** 10:15

---

Eventuelt forfall må meldes snarest på mail, eventuelt telefon 77 77 55 03/90 56 87 47.  
Vararepresentanter møter etter nærmere beskjed.

## Saksliste

| <b>Utv.saksnr</b> | <b>Sakstittel</b>                   | <b>U.Off</b> | <b>Arkivsaksnr</b> |
|-------------------|-------------------------------------|--------------|--------------------|
| PS 45/15          | Valg av formannskap                 |              | 2015/722           |
| PS 46/15          | Valg av ordfører                    |              | 2015/722           |
| PS 47/15          | Valg av varaordfører                |              | 2015/722           |
| PS 48/15          | Godkjenning av møtebok              |              | 2015/639           |
| PS 49/15          | Valg av kontrollutvalg              |              | 2015/722           |
| PS 50/15          | Valg av utsending til KS Fylkesmøte |              | 2015/722           |
| PS 51/15          | Valg av valg nemnd                  |              | 2015/722           |



## Saksfremlegg

| Utvalgssak | Utvalgsnavn   | Møtedato   |
|------------|---------------|------------|
| 45/15      | Kommunestyret | 28.10.2015 |

### Valg av formannskap

Henvising til lovverk:  
Kommuneloven (LOV-1992-09-25-107)

### Rådmannens innstilling

Kommunestyret velger selv formannskap, medlemmer og varamedlemmer.

### Saksopplysninger

Kommunelovens § 8 gir bestemmelser for valg av formannskap. Det er kommunestyret selv som velger et formannskap. Valget skal skje i kommunestyrets konstituerende møte, og gjelder for fire år.

Formannskapets medlemmer skal velges blant kommunestyrets medlemmer. Valget holdes som forholdsvalg når minst ett medlem krever det, og ellers som avtalevalg.

Regler for kjønnsmessig balanse gjelder alle faste utvalg (jif kommunelovens § 36 nr 2 og §37 nr 3 for forholdsvalg hhv 38a nr 3 for avtalevalg), ved valg av varamedlemmer gjelder regelen tilsvarende. For formannskap (og fylkesutvalg) dog kun så langt det er mulig.

Det er den tjenestegjørende ordfører som har ansvar for å kalle sammen de nye medlemmene til møtet, og som også leder møtet under de konstituerende valg; det vil si valg av formannskapsmedlemmer, ordfører og vararepresentanter for disse. Skal det foretas andre valg i møtet, for eksempel av nemnder, overtar den nyvalgte ordføreren ledelsen (jif kommunelovens § 17 nr 3 andre setning).

Formannskapet er rådgivende organ i eierskapsspørsmål i selskaper der kommunen har eierinteresser. Styrerepresentanter og utsending til generalforsamlinger har møte- og talerett i slike saker. Valg av styrerepresentanter i disse selskapene drøftes på forhånd i formannskapet.

Formannskapet behandler søknader om fritak for eiendomsskatt.

Formannskapet behandler forslag til økonomiplan, årsbudsjett og skattevedtak og innstiller årsregnskap. Formannskap tillegges også myndighet til å treffe vedtak i hastesaker i henhold til § 13 i kommuneloven. Formannskapet er også valgstyre (valgloven § 4-1), administrasjonsutvalg, kommunens faste utvalg for plansaker og næringsutvalg.

## **Vurdering**



## Saksfremlegg

| Utvalgssak | Utvalgsnavn   | Møtedato   |
|------------|---------------|------------|
| 46/15      | Kommunestyret | 28.10.2015 |

### Valg av ordfører

Henvisning til lovverk:

Kommuneloven (LOV-1992-09-25-107, lov om kommuner og fylkeskommuner)

### Rådmannens innstilling

Kommunestyret velger selv ordfører.

### Saksopplysninger

I henhold til kommuneloven (§9) er det kommunestyret selv som velger ordfører og varaordfører, og valget foretas for hele valgperioden. Det er bare den som er valgt til medlem av formannskapet som kan velges til ordfører. Varamedlemmer kan altså ikke velges (jf Bernt og Overå: Kommentartutgaven til kommuneloven, 6. utgave 2014).

I kommunelovens § 17 forutsettes det at ordfører velges på kommunestyrets konstituerende møte.

Etter bestemmelsene i kommunelovens § 35-3 skal valg av leder og nestleder for et folkevalgt organ holdes som flertallsvalg.



## Saksfremlegg

| Utvalgssak | Utvalgsnavn   | Møtedato   |
|------------|---------------|------------|
| 47/15      | Kommunestyret | 28.10.2015 |

### Valg av varaordfører

Henvisning til lovverk:

Kommuneloven (LOV-1992-09-25-107, lov om kommuner og fylkeskommuner)

### Rådmannens innstilling

Kommunestyret velger selv varaordfører.

### Saksopplysninger

I henhold til kommuneloven (§ 9) er det kommunestyret selv som velger varaordfører, og valget foretas for hele valgperioden. Det er bare den som er valgt til medlem av formannskapet som kan velges til varaordfører.

I kommunelovens § 17 forutsettes det at varaordfører velges på kommunestyrets konstituerende møte.

Etter bestemmelsene i kommunelovens § 35-3 skal valg av leder og nestleder for et folkevalgt organ holdes som flertallsvalg.



## Saksfremlegg

| Utvalgssak | Utvalgsnavn   | Møtedato   |
|------------|---------------|------------|
| 48/15      | Kommunestyret | 28.10.2015 |

### Godkjenning av møtebok

#### Vedlegg

- 1 Møteprotokoll - kommunestyrevalget 2015
- 2 Møteprotokoll - fylkestingsvalget 2015

#### Rådmannens innstilling

Møteboka (valgprotokollen) godkjennes

#### Saksopplysninger

#### Vurdering

# Kommunestyre- og fylkestingsvalget 2015

## Valgprotokoll for valgstyret - Kommunestyrevalget 2015

Kommune: Skjervøy

Fylke: Troms Romsa

År: 2015

### A Administrative forhold

#### A1 Valgstyret

Valgstyrets sekretær:

E-postadresse:

Telefon:

Medlemmer (inkl. møtende varamedlemmer):

| Navn                    | Funksjon   |
|-------------------------|------------|
| Johnsen Torgeir         | Leder      |
| Jørgensen Leif-Peder    | Medlem     |
| Michalsen Kurt          | Varamedlem |
| Amundsen Peder Andre    | Varamedlem |
| Mathiesen Pål Schreiner | Varamedlem |
| Thoresen Irene          | Varamedlem |
| Angell Jørn Cato        | Varamedlem |

#### A2 Valgtinget

Stemmekretser og tid:

Navn på alle kretsene i kommunen

| Krets      | Åpningstid søndag | Åpningstid mandag |
|------------|-------------------|-------------------|
| Arnøyhamn  | 16:00 – 19:00     | 10:00 – 16:00     |
| Årviksand  | 16:00 – 19:00     | 10:00 – 15:30     |
| Lauksletta |                   | 10:00 – 16:00     |
| Nikkeby    |                   | 12:00 – 16:00     |
| Skjervøy   | 16:00 – 20:00     | 10:00 – 20:00     |



## B Foreløpig opptelling av forhåndsstemmer

### B1 Behandling av mottatte forhåndsstemmer

#### B1.1 Totalt mottatte forhåndsstemmer

|  | Antall stemmegivninger |            |
|--|------------------------|------------|
|  | Forkastet              | Godkjente  |
| Antall forhåndsstemmegivninger innenriks fra 1. juli til 9. august (tidligstemmegivning) | 0                      | 3          |
| Antall forhåndsstemmegivninger innenriks fra 10. august                                  | 0                      | 276        |
| Antall brevstemmer utenriks  | 0                      | 0          |
| Antall øvrige forhåndsstemmegivninger utenriks og på Svalbard og Jan Mayen               | 0                      | 0          |
| Antall i beredskapskonvolutt   | 0                      | 0          |
| <b>Sum mottatte forhåndsstemmer</b>  | <b>0</b>               | <b>279</b> |
| <b>Totalt antall</b>   | <b>279</b>             |            |

#### B1.2 Behandlede forhåndsstemmegivninger

| Forkastelser  | Innenriks  | Utenriks |
|---|------------|----------|
| Velger ikke i manntall §10-1(1) a)(§10-1(1) a)                                    | 0          | 0        |
| Ikke mulig å identifisere velgeren §10-1(1) b)(§10-1(1) b)                        | 0          | 0        |
| Stemmegivningen ikke avgitt i rett tid §10-1(1) c)(§10-1(1) c)                    | 0          | 0        |
| Stemmegivningen var ikke levert rett stemmemottaker §10-1(1) d)(§10-1(1) d)       | 0          | 0        |
| Noe tyder på at omslagskonvolutten har vært åpnet §10-1(1) e)(§10-1(1) e)         | 0          | 0        |
| Velgeren har allerede fått godkjent en stemmegivning §10-1(1) f)(§10-1(1) f)      | 0          | 0        |
| Stemmegivningen kom for sent frem §10-1(1) g)(§10-1(1) g)                         | 0          | 0        |
| Velgeren er ikke innført i manntallet i kommunen § 10-1a (1) a)(§ 10-1a (1) a)    | 0          | 0        |
| Velgeren har allerede avgitt godkjent stemmegivning § 10-1a (1) c)(§ 10-1a (1) c) | 0          | 0        |
| <b>Sum forkastede forhåndsstemmegivninger</b>                                     | <b>0</b>   | <b>0</b> |
| Godkjente forhåndsstemmegivninger (skal være lik sum av B2.1.1 og B2.2.1)         | 279        |          |
| <b>Totalt antall forhåndsstemmegivninger</b>                                      | <b>279</b> |          |

## B2 Foreløpig opptelling av forhåndsstemmer

### B2.1 Startet senest 4 timer før valglokalene stenger

#### B2.1.1 Behandlede forhåndsstemmesedler

|              | Kryss i manntall | Ant. sedler |
|--------------|------------------|-------------|
| Godkjente    | —                | 251         |
| Blanke       | —                | 1           |
| Tvilsomme    | —                | 3           |
| <b>Total</b> | <b>257</b>       | <b>255</b>  |

### B2.1.2 Partifordelte forhåndsstemmesedler

| Parti   | Antall     |
|---|------------|
| Fremskrittspartiet                              | 34         |
| Felleslista Kristelig folkeparti / Kystpartiet  | 60         |
| Høyre   | 19         |
| Senterpartiet                                   | 58         |
| Sosialistisk Venstreparti                       | 36         |
| Arbeiderpartiet                                 | 44         |
| <b>Totalt antall partifordelte stemmesedler</b> | <b>251</b> |

### B2.1.3 Merknad

(Årsak til evt. differanse mellom kryss i manntall (B2.1.1) og foreløpig opptelling og evt. andre forhold)

To personer har bare stemt på fylkestingsvalget, og dermed fått kryss i manntall.

## B2.2 Opptalt etter at valglokalet stengte (lagt til side og sent innkomne)

### B2.2.1 Behandlede forhåndsstemmesedler

|              | Kryss i manntall | Ant. sedler |
|--------------|------------------|-------------|
| Godkjente    | —                | 21          |
| Blanke       | —                | 0           |
| Tvilsomme    | —                | 1           |
| <b>Total</b> | <b>22</b>        | <b>22</b>   |

### B2.2.2 Partifordelte forhåndsstemmesedler

| Parti   | Antall    |
|---|-----------|
| Fremskrittspartiet                              | 2         |
| Felleslista Kristelig folkeparti / Kystpartiet  | 5         |
| Høyre   | 1         |
| Senterpartiet                                   | 4         |
| Sosialistisk Venstreparti                       | 2         |
| Arbeiderpartiet                                 | 7         |
| <b>Totalt antall partifordelte stemmesedler</b> | <b>21</b> |

### B2.2.3 Merknad

(Årsak til evt. differanse mellom kryss i manntall (B2.2.1) og foreløpig opptelling og evt. andre forhold)

## C Foreløpig opptelling av valgtingsstemmer

### C1 Oversikt over stemmegivninger mottatt i alle kretser

| Stemme-krets | Sted for foreløpig opptelling | Kryss i manntall |            | Opptalte stemmer    |                   |          |
|--------------|-------------------------------|------------------|------------|---------------------|-------------------|----------|
|              |                               | Søndag           | Mandag     | Stemmesedler i urne | I særskilt omslag | Fremmede |
| Arnøyhamn    | Hos valgstyret                | 27               | 29         | 56                  | 0                 | 2        |
| Årviksand    | Hos valgstyret                | 36               | 29         | 65                  | 2                 | 1        |
| Lauksletta   | Hos valgstyret                | 0                | 22         | 22                  | 0                 | 0        |
| Nikkeby      | Hos valgstyret                | 0                | 10         | 10                  | 0                 | 2        |
| Skjervøy     | Hos valgstyret                | 320              | 592        | 909                 | 4                 | 4        |
| <b>Sum</b>   |                               | <b>383</b>       | <b>682</b> | <b>1 062</b>        | <b>6</b>          | <b>9</b> |
| <b>Sum</b>   |                               | <b>1 065</b>     |            |                     |                   |          |

#### C1.1 Merknad

**Skjervøy — Valgtingsstemmer ordinære:**  
3 personer har bare stemt ved fylkestingsvalget

### C2 Foreløpig opptelling hos stemmestyrene

Det er ikke foretatt foreløpig opptelling hos stemmestyrene:

### C3 Stemmegivninger - Valgting

#### C3.1 Stemmegivning i særskilt omslag

|              |          |
|--------------|----------|
| Godkjente    | 0        |
| Forkastet    | 3        |
| <b>Total</b> | <b>3</b> |

#### C3.2 Forkastede stemmegivninger i særskilt omslag

|  |          |
|--|----------|
| Velger ikke i kommunens manntall §10-2(1) a)(§10-2(1) a)               | 3        |
| Velger hadde forhåndsstemt/avgitt allerede godkjent stemme §10-2(1) c) | 0        |
| <b>Total</b>   | <b>3</b> |

#### C3.3 Fremmede stemmegivninger

|              |           |
|--------------|-----------|
| Godkjente    | 11        |
| Forkastet    | 1         |
| <b>Total</b> | <b>12</b> |

### C3.4 Forkastede Fremmede stemmegivninger

|  |          |
|--|----------|
| Velger ikke i kommunens manntall §10-2(1) a)(§10-2(1) a)               | 1        |
| Velger hadde forhåndsstemt/avgitt allerede godkjent stemme §10-2(1) c) | 0        |
| <b>Total</b>   | <b>1</b> |

#### C4 Foreløpig opptelling hos valgstyret

##### C4.1 Antall valgtingstemmesedler i urne

|              | Kryss i manntall | Ant. sedler  |
|--------------|------------------|--------------|
| Godkjente    | —                | 1 048        |
| Blanke       | —                | 10           |
| Tvilsomme    | —                | 5            |
| <b>Total</b> | <b>1 065</b>     | <b>1 063</b> |

##### C4.2 Partifordelte valgtingsstemmesedler i urne

| Parti   | Antall       |
|---|--------------|
| Fremskrittspartiet                              | 191          |
| Felleslista Kristelig folkeparti / Kystpartiet  | 265          |
| Høyre   | 45           |
| Senterpartiet                                   | 202          |
| Sosialistisk Venstreparti                       | 142          |
| Arbeiderpartiet                                 | 203          |
| <b>Totalt antall partifordelte stemmesedler</b> | <b>1 048</b> |

##### C4.3 Merknad

(Årsak til evt. differanse mellom kryss i manntall (C4.1) og foreløpig opptelling og evt. andre forhold)

Avviket må ligge i urnetellingen. Foreløpig telling dobbeltsjekket.

##### C4.4 Antall stemmesedler i særskilt omslag

|              | Kryss i manntall | Ant. sedler |
|--------------|------------------|-------------|
| Godkjente    | —                | 0           |
| Blanke       | —                | 0           |
| Tvilsomme    | —                | 0           |
| <b>Total</b> | <b>0</b>         | <b>0</b>    |

#### C4.5 Partifordelte stemmesedler i særskilt omslag

| Parti   | Antall   |
|---|----------|
| Fremskrittspartiet                              | 0        |
| Felleslista Kristelig folkeparti / Kystpartiet  | 0        |
| Høyre   | 0        |
| Senterpartiet                                   | 0        |
| Sosialistisk Venstreparti                       | 0        |
| Arbeiderpartiet                                 | 0        |
| <b>Totalt antall partifordelte stemmesedler</b> | <b>0</b> |

#### C4.6 Merknad

(Årsak til evt. differanse mellom kryss i manntall (C4.4) og foreløpig opptelling og evt. andre forhold)

Særskilt omslag-stemmer telles sammen med fremmedstemmer for å sikre hemmelig valg.

#### C4.7 Antall Fremmede stemmesedler

|              | Kryss i manntall | Ant. sedler |
|--------------|------------------|-------------|
| Godkjente    | —                | 16          |
| Blanke       | —                | 0           |
| Tvilsomme    | —                | 0           |
| <b>Total</b> | <b>11</b>        | <b>16</b>   |

#### C4.8 Partifordelte stemmesedler - Fremmede stemmesedler

| Parti   | Antall    |
|---|-----------|
| Fremskrittspartiet                              | 4         |
| Felleslista Kristelig folkeparti / Kystpartiet  | 2         |
| Høyre   | 0         |
| Senterpartiet                                   | 5         |
| Sosialistisk Venstreparti                       | 2         |
| Arbeiderpartiet                                 | 3         |
| <b>Totalt antall partifordelte stemmesedler</b> | <b>16</b> |

#### C4.9 Merknad

(Årsak til evt. differanse mellom kryss i manntall (C4.7) og foreløpig opptelling og evt. andre forhold)

Fem opprinnelige tvilsomme stemmesedler fra valgting ordinær ble godkjent og telles her, sammen med fremmedstemmer og særskilt omslagstemmesedler.

## D Endelig opptelling

### D1 Forhåndsstemmer

#### D1.1 Opptalte forhåndstemmesedler

| Type  | Godkjente  | Blanke   | Forkastet | Total      |
|---|------------|----------|-----------|------------|
| Opptalt minst fire timer før valglokalet stenger:                     | 251        | 2        | 2         | 255        |
| Opptalt etter at valglokalet stengte (lagt til side og sent innkomne) | 22         | 0        | 0         | 22         |
| <b>Total antall opptalte forhåndstemmesedler</b>                      | <b>273</b> | <b>2</b> | <b>2</b>  | <b>277</b> |

#### D1.2 Forkastede stemmesedler

| Type forkastelse   | Startet senest 4 timer før valglokalene stenger | Opptalt etter stenging |
|--|---|------------------------|
| Seddelen manglet off. stempel §10-3(1) a)                                  | 0   | 0                      |
| Det fremgår ikke hvilket valg stemmeseddelen gjelder §10-3(1) b) (§10-3    | 0   | 0                      |
| Det fremgår ikke hvilket parti eller gruppe velgeren har stemt på §10-3(1) | 1   | 0                      |
| Partiet eller gruppen stiller ikke liste §10-3(1) d) (§10-3(1) d)          | 1   | 0                      |
| <b>Totalt antall forkastede stemmesedler</b>                               | <b>2</b>  | <b>0</b>               |

### D1.3 Godkjente stemmesedler fordelt på parti

| <b>Parti</b>                                    | <b>Endelig</b> |
|---|----------------|
| Fremskrittspartiet                              | 36             |
| Felleslista Kristelig folkeparti / Kystpartiet  | 65             |
| Høyre   | 20             |
| Senterpartiet                                   | 62             |
| Sosialistisk Venstreparti                       | 38             |
| Arbeiderpartiet                                 | 52             |
| <b>Totalt antall partifordelte stemmesedler</b> | <b>273</b>     |



## D1.4 Avvik mellom foreløpig og endelig opptelling

| Parti   | Foreløpig  | Endelig    | Avvik    |
|---|------------|------------|----------|
| Fremskrittspartiet                              | 36         | 36         | 0        |
| Felleslista Kristelig folkeparti / Kystpartiet  | 65         | 65         | 0        |
| Høyre   | 20         | 20         | 0        |
| Senterpartiet                                   | 62         | 62         | 0        |
| Sosialistisk Venstreparti                       | 38         | 38         | 0        |
| Arbeiderpartiet                                 | 51         | 52         | 1        |
| <b>Totalt antall partifordelte stemmesedler</b> | <b>272</b> | <b>273</b> | <b>1</b> |

## D1.5 Merknad

(Årsak til evt. differanse mellom foreløpig og endelig opptelling av forhåndsstemmer.)

|  |
|--|
|  |
|--|

## D2 Valgtingsstemmer

### D2.1 Opptalte valgtingstemmesedler

| Type  | Godkjente    | Blanke   | Forkastet | Total        |
|---|--------------|----------|-----------|--------------|
| Ordinære  | 1 048        | 0        | 0         | 1 048        |
| Særskilt  | 0            | 0        | 0         | 0            |
| Fremmede  | 16           | 0        | 0         | 16           |
| <b>Total antall opptalte valgtingstemmesedler</b> | <b>1 064</b> | <b>0</b> | <b>0</b>  | <b>1 064</b> |

### D2.2 Forkastede valgtingsstemmesedler

| Type forkastelse  | Ordinære | Særskilt | Fremmede | Total    |
|---|----------|----------|----------|----------|
| Seddelen manglet off. stempel §10-3(1) a)   | 0        | 0        | 0        | 0        |
| Det fremgår ikke hvilket valg stemmeseddelen gjelder §10-3(1) b)(§10-3(1) b)                  | 0        | 0        | 0        | 0        |
| Det fremgår ikke hvilket parti eller gruppe velgeren har stemt på §10-3(1) c)<br>(§10-3(1) c) | 0        | 0        | 0        | 0        |
| Partiet eller gruppen stiller ikke liste §10-3(1) d)(§10-3(1) d)                              | 0        | 0        | 0        | 0        |
| <b>Totalt forkastede stemmesedler</b>   | <b>0</b> | <b>0</b> | <b>0</b> | <b>0</b> |

### D2.3 Godkjente stemmesedler fordelt på parti

| <b>Parti</b>                                    | <b>Endelig</b> |
|---|----------------|
| Fremskrittspartiet                              | 195            |
| Felleslista Kristelig folkeparti / Kystpartiet  | 267            |
| Høyre   | 45             |
| Senterpartiet                                   | 207            |
| Sosialistisk Venstreparti                       | 144            |
| Arbeiderpartiet                                 | 206            |
| <b>Totalt antall partifordelte stemmesedler</b> | <b>1 064</b>   |

## D2.4 Avvik mellom foreløpig og endelig opptelling

| Parti   | Foreløpig    | Endelig      | Avvik    |
|---|--------------|--------------|----------|
| Fremskrittspartiet                              | 195          | 195          | 0        |
| Felleslista Kristelig folkeparti / Kystpartiet  | 267          | 267          | 0        |
| Høyre   | 45           | 45           | 0        |
| Senterpartiet                                   | 207          | 207          | 0        |
| Sosialistisk Venstreparti                       | 144          | 144          | 0        |
| Arbeiderpartiet                                 | 206          | 206          | 0        |
| <b>Totalt antall partifordelte stemmesedler</b> | <b>1 064</b> | <b>1 064</b> | <b>0</b> |

## D2.5 Merknad

(Årsak til evt. differanse mellom foreløpig og endelig opptelling av valgtingsstemmer)

|  |
|--|
| <b>Hele kommunen — Valgtingsstemmer ordinære:</b><br>5 foreslått forkastede stemmesedler telles sammen med fremmedstemmer / særskilt omslagstemmer |
| <b>Hele kommunen — Stemmer i særskilt omslag:</b><br>Særskilt omslag-stemmer telles sammen med fremmedstemmer for å sikre hemmelig valg.           |

## D3 Total oversikt

| Parti   | Forhånd    | Valgting     | Total        |
|---|------------|--------------|--------------|
| Fremskrittspartiet                              | 36         | 195          | 231          |
| Felleslista Kristelig folkeparti / Kystpartiet  | 65         | 267          | 332          |
| Høyre   | 20         | 45           | 65           |
| Senterpartiet                                   | 62         | 207          | 269          |
| Sosialistisk Venstreparti                       | 38         | 144          | 182          |
| Arbeiderpartiet                                 | 52         | 206          | 258          |
| <b>Totalt antall partifordelte stemmesedler</b> | <b>273</b> | <b>1 064</b> | <b>1 337</b> |

## E Valgoppgjør ved kommunestyrevalget

### E1 Mandatfordeling

#### E1.1 Beregning av listestemmetall og antall mandater til listene

| Fremskrittspartiet                               |          |              |
|--|----------|--------------|
| Antall stemmesedler x antall kst.repr.= 231 x 19 |          | 4389         |
| Slengere:  | Mottatt: | 27           |
|  | Avgitt:  | 31           |
| Listestemmetall:                                 |          | 4385         |
| 1. div   | 1.4      | 3 132,142857 |
| 2. div   | 3.0      | 1 461,666667 |
| 3. div   | 5.0      | 877,000000   |
| 4. div   | 7.0      | 626,428571   |
| 5. div   | 9.0      | 487,222222   |
| 6. div   | 11.0     | 398,636364   |
| 7. div   | 13.0     | 337,307692   |
| 8. div   | 15.0     | 292,333333   |
| 9. div   | 17.0     | 257,941176   |
| 10. div  | 19.0     | 230,789474   |
| 11. div  | 21.0     | 208,809524   |
| 12. div  | 23.0     | 190,652174   |
| 13. div  | 25.0     | 175,400000   |
| 14. div  | 27.0     | 162,407407   |
| 15. div  | 29.0     | 151,206897   |
| 16. div  | 31.0     | 141,451613   |
| 17. div  | 33.0     | 132,878788   |
| 18. div  | 35.0     | 125,285714   |
| 19. div  | 37.0     | 118,513514   |
| 20. div  | 39.0     | 112,435897   |
| 21. div  | 41.0     | 106,951220   |
| 22. div  | 43.0     | 101,976744   |

| Felleslista Kristelig folkeparti / Kystpartiet   |          |              |
|--|----------|--------------|
| Antall stemmesedler x antall kst.repr.= 332 x 19 |          | 6308         |
| Slengere:  | Mottatt: | 65           |
|  | Avgitt:  | 103          |
| Listestemmetall:                                 |          | 6270         |
| 1. div   | 1.4      | 4 478,571429 |
| 2. div   | 3.0      | 2 090,000000 |
| 3. div   | 5.0      | 1 254,000000 |
| 4. div   | 7.0      | 895,714286   |
| 5. div   | 9.0      | 696,666667   |
| 6. div   | 11.0     | 570,000000   |
| 7. div   | 13.0     | 482,307692   |

|         |      |            |
|---------|------|------------|
| 8. div  | 15.0 | 418,000000 |
| 9. div  | 17.0 | 368,823529 |
| 10. div | 19.0 | 330,000000 |
| 11. div | 21.0 | 298,571429 |
| 12. div | 23.0 | 272,608696 |
| 13. div | 25.0 | 250,800000 |
| 14. div | 27.0 | 232,222222 |
| 15. div | 29.0 | 216,206897 |
| 16. div | 31.0 | 202,258065 |
| 17. div | 33.0 | 190,000000 |
| 18. div | 35.0 | 179,142857 |
| 19. div | 37.0 | 169,459459 |
| 20. div | 39.0 | 160,769231 |
| 21. div | 41.0 | 152,926829 |
| 22. div | 43.0 | 145,813953 |
| 23. div | 45.0 | 139,333333 |
| 24. div | 47.0 | 133,404255 |

| <b>Høyre</b>   |                 |            |
|--|-----------------|------------|
| <b>Antall stemmesedler x antall kst.repr.= 65 x 19</b> |                 | 1235       |
| <b>Slengere:</b>                                       | <b>Mottatt:</b> | 75         |
|  | <b>Avgitt:</b>  | 17         |
| <b>Listestemmetall:</b>                                |                 | 1293       |
| 1. div   | 1.4             | 923,571429 |
| 2. div   | 3.0             | 431,000000 |
| 3. div   | 5.0             | 258,600000 |
| 4. div   | 7.0             | 184,714286 |
| 5. div   | 9.0             | 143,666667 |
| 6. div   | 11.0            | 117,545455 |
| 7. div   | 13.0            | 99,461538  |
| 8. div   | 15.0            | 86,200000  |
| 9. div   | 17.0            | 76,058824  |
| 10. div  | 19.0            | 68,052632  |
| 11. div  | 21.0            | 61,571429  |
| 12. div  | 23.0            | 56,217391  |
| 13. div  | 25.0            | 51,720000  |

| <b>Senterpartiet</b>                                    |                 |              |
|---|-----------------|--------------|
| <b>Antall stemmesedler x antall kst.repr.= 269 x 19</b> |                 | 5111         |
| <b>Slengere:</b>  | <b>Mottatt:</b> | 59           |
|   | <b>Avgitt:</b>  | 94           |
| <b>Listestemmetall:</b>                                 |                 | 5076         |
| 1. div  | 1.4             | 3 625,714286 |

|         |      |              |
|---------|------|--------------|
| 2. div  | 3.0  | 1 692,000000 |
| 3. div  | 5.0  | 1 015,200000 |
| 4. div  | 7.0  | 725,142857   |
| 5. div  | 9.0  | 564,000000   |
| 6. div  | 11.0 | 461,454545   |
| 7. div  | 13.0 | 390,461538   |
| 8. div  | 15.0 | 338,400000   |
| 9. div  | 17.0 | 298,588235   |
| 10. div | 19.0 | 267,157895   |
| 11. div | 21.0 | 241,714286   |
| 12. div | 23.0 | 220,695652   |
| 13. div | 25.0 | 203,040000   |
| 14. div | 27.0 | 188,000000   |
| 15. div | 29.0 | 175,034483   |
| 16. div | 31.0 | 163,741935   |
| 17. div | 33.0 | 153,818182   |
| 18. div | 35.0 | 145,028571   |
| 19. div | 37.0 | 137,189189   |
| 20. div | 39.0 | 130,153846   |
| 21. div | 41.0 | 123,804878   |
| 22. div | 43.0 | 118,046512   |
| 23. div | 45.0 | 112,800000   |

| <b>Sosialistisk Venstreparti</b>                        |                 |              |
|---|-----------------|--------------|
| <b>Antall stemmesedler x antall kst.repr.= 182 x 19</b> |                 | 3458         |
| <b>Slengere:</b>  | <b>Mottatt:</b> | 51           |
|   | <b>Avgitt:</b>  | 38           |
| <b>Listestemmetall:</b>                                 |                 | 3471         |
| 1. div  | 1.4             | 2 479,285714 |
| 2. div  | 3.0             | 1 157,000000 |
| 3. div  | 5.0             | 694,200000   |
| 4. div  | 7.0             | 495,857143   |
| 5. div  | 9.0             | 385,666667   |
| 6. div  | 11.0            | 315,545455   |
| 7. div  | 13.0            | 267,000000   |
| 8. div  | 15.0            | 231,400000   |
| 9. div  | 17.0            | 204,176471   |
| 10. div   | 19.0            | 182,684211   |
| 11. div   | 21.0            | 165,285714   |
| 12. div   | 23.0            | 150,913043   |
| 13. div   | 25.0            | 138,840000   |
| 14. div   | 27.0            | 128,555556   |
| 15. div   | 29.0            | 119,689655   |
| 16. div   | 31.0            | 111,967742   |

|         |  |      |            |
|---------|--|------|------------|
| 17. div |  | 33.0 | 105,181818 |
| 18. div |  | 35.0 | 99,171429  |
| 19. div |  | 37.0 | 93,810811  |
| 20. div |  | 39.0 | 89,000000  |
| 21. div |  | 41.0 | 84,658537  |
| 22. div |  | 43.0 | 80,720930  |
| 23. div |  | 45.0 | 77,133333  |
| 24. div |  | 47.0 | 73,851064  |
| 25. div |  | 49.0 | 70,836735  |

| <b>Arbeiderpartiet</b>                                  |                 |      |              |
|---|-----------------|------|--------------|
| <b>Antall stemmesedler x antall kst.repr.= 258 x 19</b> |                 | 4902 |              |
| <b>Slengere:</b>  | <b>Mottatt:</b> | 67   |              |
|   | <b>Avgitt:</b>  | 61   |              |
| <b>Listestemmetall:</b>                                 |                 | 4908 |              |
| 1. div  |                 | 1.4  | 3 505,714286 |
| 2. div  |                 | 3.0  | 1 636,000000 |
| 3. div  |                 | 5.0  | 981,600000   |
| 4. div  |                 | 7.0  | 701,142857   |
| 5. div  |                 | 9.0  | 545,333333   |
| 6. div  |                 | 11.0 | 446,181818   |
| 7. div  |                 | 13.0 | 377,538462   |
| 8. div  |                 | 15.0 | 327,200000   |
| 9. div  |                 | 17.0 | 288,705882   |
| 10. div   |                 | 19.0 | 258,315789   |
| 11. div   |                 | 21.0 | 233,714286   |
| 12. div   |                 | 23.0 | 213,391304   |
| 13. div   |                 | 25.0 | 196,320000   |
| 14. div   |                 | 27.0 | 181,777778   |
| 15. div   |                 | 29.0 | 169,241379   |
| 16. div   |                 | 31.0 | 158,322581   |
| 17. div   |                 | 33.0 | 148,727273   |
| 18. div   |                 | 35.0 | 140,228571   |
| 19. div   |                 | 37.0 | 132,648649   |
| 20. div   |                 | 39.0 | 125,846154   |
| 21. div   |                 | 41.0 | 119,707317   |

Mandatene ble fordelt som følger:

| Mandat nr.: | Parti:   | Kvotient:    |
|-------------|--|--------------|
| 1           | Felleslista Kristelig folkeparti / Kystpartiet | 4 478,571429 |
| 2           | Senterpartiet                                  | 3 625,714286 |
| 3           | Arbeiderpartiet                                | 3 505,714286 |
| 4           | Fremskrittspartiet                             | 3 132,142857 |
| 5           | Sosialistisk Venstreparti                      | 2 479,285714 |
| 6           | Felleslista Kristelig folkeparti / Kystpartiet | 2 090,000000 |
| 7           | Senterpartiet                                  | 1 692,000000 |
| 8           | Arbeiderpartiet                                | 1 636,000000 |
| 9           | Fremskrittspartiet                             | 1 461,666667 |
| 10          | Felleslista Kristelig folkeparti / Kystpartiet | 1 254,000000 |
| 11          | Sosialistisk Venstreparti                      | 1 157,000000 |
| 12          | Senterpartiet                                  | 1 015,200000 |
| 13          | Arbeiderpartiet                                | 981,600000   |
| 14          | Høyre  | 923,571429   |
| 15          | Felleslista Kristelig folkeparti / Kystpartiet | 895,714286   |
| 16          | Fremskrittspartiet                             | 877,000000   |
| 17          | Senterpartiet                                  | 725,142857   |
| 18          | Arbeiderpartiet                                | 701,142857   |
| 19          | Felleslista Kristelig folkeparti / Kystpartiet | 696,666667   |



## E2 Kandidatkåring

### E2.1 Beregning av stemmetillegg og personstemmer

| Valglistens navn: Fremskrittspartiet |                                    |                |                |          |   |               |
|--------------------------------------|------------------------------------|----------------|----------------|----------|---|---------------|
| Antall stemmesedler: 231             |                                    |                |                |          |   |               |
| Stemmetillegg på 25%                 |                                    |                |                |          |   |               |
| Nr.:                                 | Representantens navn:              | Stemmetillegg: | Personstemmer: | Slenger: | Totalt antall stemmetillegg og personstemmer: | Ny rangering: |
| 1                                    | Vidar Langeland **                 | 57,75          | 99,00          | 23,00    | 179,75  | 1             |
| 2                                    | Arne Nilssen **                    | 57,75          | 12,00          | 1,00     | 70,75   | 2             |
| 7                                    | Jørn Cato Angell **                | 0,00           | 37,00          | 2,00     | 39,00   | 3             |
| 3                                    | Paul Andreas Stabell *             | 0,00           | 24,00          | 0,00     | 24,00   | 4             |
| 5                                    | Finn Konst *                       | 0,00           | 13,00          | 0,00     | 13,00   | 5             |
| 4                                    | Merete Robertsen *                 | 0,00           | 7,00           | 1,00     | 8,00  | 6             |
| 16                                   | Alise Marie Stabell Karlsen *      | 0,00           | 8,00           | 0,00     | 8,00  | 7             |
| 18                                   | Werner Thorbjørnsen *              | 0,00           | 7,00           | 0,00     | 7,00  | 8             |
| 8                                    | Leif Håkon Pedersen *              | 0,00           | 6,00           | 0,00     | 6,00  | 9             |
| 15                                   | Hans-Christian Fossmann Ballovarre | 0,00           | 5,00           | 0,00     | 5,00  | 10            |
| 12                                   | Frode Strøm                        | 0,00           | 4,00           | 0,00     | 4,00  | 11            |
| 19                                   | Kurt Arild Mikalsen                | 0,00           | 4,00           | 0,00     | 4,00  | 12            |
| 9                                    | Alexandru Cuc                      | 0,00           | 3,00           | 0,00     | 3,00  | 13            |
| 6                                    | Mikael Kvivesen                    | 0,00           | 2,00           | 0,00     | 2,00  | 14            |
| 10                                   | Line Kariann Olsen Gardmo          | 0,00           | 2,00           | 0,00     | 2,00  | 15            |
| 13                                   | Siv Hege Angell                    | 0,00           | 1,00           | 0,00     | 1,00  | 16            |
| 17                                   | Raymond Lennes                     | 0,00           | 1,00           | 0,00     | 1,00  | 17            |
| 20                                   | Harry Konrad Adolfsen              | 0,00           | 1,00           | 0,00     | 1,00  | 18            |
| 21                                   | Charles Karlsen                    | 0,00           | 1,00           | 0,00     | 1,00  | 19            |
| 22                                   | Nils Haakon Lembricht              | 0,00           | 1,00           | 0,00     | 1,00  | 20            |
| 11                                   | Jan Aimar Larsen                   | 0,00           | 0,00           | 0,00     | 0,00  | 21            |
| 14                                   | Arnfinn Eugen Andreas Arntzen      | 0,00           | 0,00           | 0,00     | 0,00  | 22            |

## Valglistens navn: Felleslista Kristelig folkeparti / Kystpartiet

Antall stemmesedler: 332

Stemmetillegg på 25%

| Nr.: | Representantens navn:       | Stemmetillegg: | Personstemmer: | Slenger: | Totalt antall stemmetillegg og personstemmer: | Ny rangering: |
|------|-----------------------------|----------------|----------------|----------|---|---------------|
| 1    | Ørjan Albrigtsen **         | 0,00           | 206,00         | 32,00    | 238,00  | 1             |
| 2    | Peder Andre Amundsen **     | 0,00           | 86,00          | 12,00    | 98,00   | 2             |
| 4    | Kurt Michalsen **           | 0,00           | 70,00          | 8,00     | 78,00   | 3             |
| 9    | Maria Jørgensen Andersen ** | 0,00           | 42,00          | 1,00     | 43,00   | 4             |
| 11   | Trygve Paulsen **           | 0,00           | 31,00          | 0,00     | 31,00   | 5             |
| 21   | Rolf Edgar Johansen *       | 0,00           | 31,00          | 0,00     | 31,00   | 6             |
| 18   | Helge Arnold Andersen *     | 0,00           | 29,00          | 1,00     | 30,00   | 7             |
| 3    | Elin Merete Johannessen *   | 0,00           | 24,00          | 4,00     | 28,00   | 8             |
| 6    | Ørjan Pedersen *            | 0,00           | 23,00          | 2,00     | 25,00   | 9             |
| 15   | Elisabeth Høyer *           | 0,00           | 24,00          | 1,00     | 25,00   | 10            |
| 12   | Charles Henriksen *         | 0,00           | 23,00          | 1,00     | 24,00   | 11            |
| 13   | Marte Nilsen *              | 0,00           | 24,00          | 0,00     | 24,00   | 12            |
| 17   | Kjell Hugo Henriksen *      | 0,00           | 24,00          | 0,00     | 24,00   | 13            |
| 7    | Roger Johansen              | 0,00           | 19,00          | 0,00     | 19,00   | 14            |
| 10   | Tove Reiersen               | 0,00           | 17,00          | 0,00     | 17,00   | 15            |
| 16   | Kjell Arne Sørensen         | 0,00           | 13,00          | 3,00     | 16,00   | 16            |
| 24   | Svein Magne Johansen        | 0,00           | 15,00          | 0,00     | 15,00   | 17            |
| 23   | Håvard Larsen               | 0,00           | 14,00          | 0,00     | 14,00   | 18            |
| 20   | Maria Kristiansen           | 0,00           | 12,00          | 0,00     | 12,00   | 19            |
| 22   | Oddbjørg Helene Hansen      | 0,00           | 11,00          | 0,00     | 11,00   | 20            |
| 8    | Asbjørg Jensen              | 0,00           | 8,00           | 0,00     | 8,00  | 21            |
| 5    | Lilla Berg Pettersen        | 0,00           | 5,00           | 0,00     | 5,00  | 22            |
| 14   | Jan Ole Andreas Johansen    | 0,00           | 5,00           | 0,00     | 5,00  | 23            |
| 19   | Øyvind Andre Hansen         | 0,00           | 3,00           | 0,00     | 3,00  | 24            |

| Valglistens navn: Høyre |                               |                |                |          |   |               |
|-------------------------|-------------------------------|----------------|----------------|----------|---|---------------|
| Antall stemmesedler: 65 |                               |                |                |          |   |               |
| Stemmetillegg på 25%    |                               |                |                |          |   |               |
| Nr.:                    | Representantens navn:         | Stemmetillegg: | Personstemmer: | Slenger: | Totalt antall stemmetillegg og personstemmer: | Ny rangering: |
| 1                       | Reidar Mæland **              | 16,25          | 26,00          | 18,00    | 60,25   | 1             |
| 2                       | Geir Helgesen *               | 0,00           | 16,00          | 29,00    | 45,00   | 2             |
| 5                       | Halvar Johan Solheim *        | 0,00           | 11,00          | 10,00    | 21,00   | 3             |
| 6                       | Svein Roger Karlsen *         | 0,00           | 3,00           | 8,00     | 11,00   | 4             |
| 8                       | Roald Sebergsen *             | 0,00           | 4,00           | 5,00     | 9,00  | 5             |
| 9                       | Kolbein Mikal Simonsen        | 0,00           | 5,00           | 4,00     | 9,00  | 6             |
| 3                       | Jørn-Roar Strøm Larsen        | 0,00           | 2,00           | 1,00     | 3,00  | 7             |
| 10                      | Norvald Johan Karlsen         | 0,00           | 3,00           | 0,00     | 3,00  | 8             |
| 4                       | Rigmor Moslett                | 0,00           | 1,00           | 0,00     | 1,00  | 9             |
| 7                       | Elin Aleksandersen            | 0,00           | 1,00           | 0,00     | 1,00  | 10            |
| 13                      | Tetyana Adolfsen              | 0,00           | 1,00           | 0,00     | 1,00  | 11            |
| 11                      | Arvid Fallet                  | 0,00           | 0,00           | 0,00     | 0,00  | 12            |
| 12                      | Asbjørn Oliver Dahl Jørgensen | 0,00           | 0,00           | 0,00     | 0,00  | 13            |

| Valglistens navn: Senterpartiet |                          |                |                |          |   |               |
|---------------------------------|--------------------------|----------------|----------------|----------|---|---------------|
| Antall stemmesedler: 269        |                          |                |                |          |   |               |
| Stemmetillegg på 25%            |                          |                |                |          |   |               |
| Nr.:                            | Representantens navn:    | Stemmetillegg: | Personstemmer: | Slenger: | Totalt antall stemmetillegg og personstemmer: | Ny rangering: |
| 1                               | Torgeir Johnsen **       | 67,25          | 116,00         | 29,00    | 212,25  | 1             |
| 2                               | Hanne Nygaard Høgstad ** | 0,00           | 42,00          | 9,00     | 51,00   | 2             |
| 5                               | Vidar Brox-Antonsen **   | 0,00           | 39,00          | 6,00     | 45,00   | 3             |
| 23                              | Rolf Egil Larsen **      | 0,00           | 20,00          | 4,00     | 24,00   | 4             |
| 9                               | Stein-Anton Pedersen *   | 0,00           | 21,00          | 0,00     | 21,00   | 5             |
| 3                               | Dag Hugo Lorentzen *     | 0,00           | 15,00          | 4,00     | 19,00   | 6             |
| 4                               | Thor Helge Nygaard *     | 0,00           | 17,00          | 2,00     | 19,00   | 7             |
| 10                              | Björg Mikalsen *         | 0,00           | 7,00           | 1,00     | 8,00  | 8             |
| 8                               | Ellen Jørgine Reiersen * | 0,00           | 7,00           | 0,00     | 7,00  | 9             |
| 13                              | Arnfinn Ole Pedersen *   | 0,00           | 6,00           | 1,00     | 7,00  | 10            |
| 6                               | Tone Jensen *            | 0,00           | 6,00           | 0,00     | 6,00  | 11            |
| 7                               | Jan Harald Hansen        | 0,00           | 5,00           | 1,00     | 6,00  | 12            |

| Nr.: | Representantens navn:    | Stemmetillegg: | Personstemmer: | Slenger: | Totalt antall stemmetillegg og personstemmer: | Ny rangering: |
|------|--------------------------|----------------|----------------|----------|---|---------------|
| 12   | Stine Ilstad Pedersen    | 0,00           | 6,00           | 0,00     | 6,00  | 13            |
| 16   | Ipek Imirgi              | 0,00           | 5,00           | 1,00     | 6,00  | 14            |
| 11   | Jarle Strøm              | 0,00           | 5,00           | 0,00     | 5,00  | 15            |
| 14   | Janne-Grethe Konst Strøm | 0,00           | 4,00           | 0,00     | 4,00  | 16            |
| 15   | Helge Guttormsen         | 0,00           | 4,00           | 0,00     | 4,00  | 17            |
| 17   | Helge Nygaard            | 0,00           | 4,00           | 0,00     | 4,00  | 18            |
| 22   | Stine Karoline Nygaard   | 0,00           | 3,00           | 1,00     | 4,00  | 19            |
| 21   | Line Merete Karlsen      | 0,00           | 3,00           | 0,00     | 3,00  | 20            |
| 19   | Camilla Angell Lorentzen | 0,00           | 2,00           | 0,00     | 2,00  | 21            |
| 20   | Albert Herman Pedersen   | 0,00           | 2,00           | 0,00     | 2,00  | 22            |
| 18   | Rune Vilhelm Pedersen    | 0,00           | 1,00           | 0,00     | 1,00  | 23            |

| Valglistens navn: Sosialistisk Venstreparti |                                  |                |                |          |   |               |
|---|----------------------------------|----------------|----------------|----------|---|---------------|
| Antall stemmesedler: 182                    |                                  |                |                |          |   |               |
| Stemmetillegg på 25%                        |                                  |                |                |          |   |               |
| Nr.:  | Representantens navn:            | Stemmetillegg: | Personstemmer: | Slenger: | Totalt antall stemmetillegg og personstemmer: | Ny rangering: |
| 1   | Ingrid Lønhaug **                | 45,50          | 92,00          | 26,00    | 163,50  | 1             |
| 2   | Pål Schreiner Mathiesen **       | 45,50          | 15,00          | 4,00     | 64,50   | 2             |
| 3   | Lise Roman *                     | 0,00           | 30,00          | 6,00     | 36,00   | 3             |
| 4   | Johnny Amandus Sjøberg *         | 0,00           | 12,00          | 3,00     | 15,00   | 4             |
| 13  | Rita Mathiesen *                 | 0,00           | 7,00           | 2,00     | 9,00  | 5             |
| 21  | Elin Winje Skallebø *            | 0,00           | 8,00           | 0,00     | 8,00  | 6             |
| 5   | Ulla Laberg *                    | 0,00           | 5,00           | 1,00     | 6,00  | 7             |
| 11  | Lena Maria Kvernfold             | 0,00           | 6,00           | 0,00     | 6,00  | 8             |
| 7   | Kaja Marlen Pedersen             | 0,00           | 5,00           | 0,00     | 5,00  | 9             |
| 9   | Pernille Lunemann Jørgensen      | 0,00           | 3,00           | 2,00     | 5,00  | 10            |
| 10  | Kjell Åsmund Skallebø            | 0,00           | 4,00           | 1,00     | 5,00  | 11            |
| 15  | Virginia Anette Vitler           | 0,00           | 4,00           | 1,00     | 5,00  | 12            |
| 14  | Jon Karstein Strøm               | 0,00           | 3,00           | 1,00     | 4,00  | 13            |
| 24  | Kari Oddveig Einarsen Mathiassen | 0,00           | 4,00           | 0,00     | 4,00  | 14            |
| 6   | Aram Hadi Abdulrahman            | 0,00           | 1,00           | 2,00     | 3,00  | 15            |
| 17  | Gøril Elise Isaksen              | 0,00           | 1,00           | 2,00     | 3,00  | 16            |
| 8   | Jostein Magnus Johansen          | 0,00           | 2,00           | 0,00     | 2,00  | 17            |

| Nr.: | Representantens navn:   | Stemmetillegg: | Personstemmer: | Slenger: | Totalt antall stemmetillegg og personstemmer: | Ny rangering: |
|------|-------------------------|----------------|----------------|----------|---|---------------|
| 18   | Jan-Petter Johansen     | 0,00           | 2,00           | 0,00     | 2,00  | 18            |
| 23   | Sissel Fitje Østvang    | 0,00           | 2,00           | 0,00     | 2,00  | 19            |
| 16   | Terje Bolstad           | 0,00           | 1,00           | 0,00     | 1,00  | 20            |
| 19   | Sunniva Alm Roman       | 0,00           | 1,00           | 0,00     | 1,00  | 21            |
| 12   | Tove Marie Nilsen       | 0,00           | 0,00           | 0,00     | 0,00  | 22            |
| 20   | Jorunn Annfrid Slåttnes | 0,00           | 0,00           | 0,00     | 0,00  | 23            |
| 22   | Trym Kristian Mathiesen | 0,00           | 0,00           | 0,00     | 0,00  | 24            |
| 25   | Terje Maks Berg         | 0,00           | 0,00           | 0,00     | 0,00  | 25            |

| Valglistens navn: Arbeiderpartiet |                                |                |                |          |   |               |
|-----------------------------------|--------------------------------|----------------|----------------|----------|---|---------------|
| Antall stemmesedler: 258          |                                |                |                |          |   |               |
| Stemmetillegg på 25%              |                                |                |                |          |   |               |
| Nr.:                              | Representantens navn:          | Stemmetillegg: | Personstemmer: | Slenger: | Totalt antall stemmetillegg og personstemmer: | Ny rangering: |
| 1                                 | Øystein Skallebø **            | 64,50          | 96,00          | 25,00    | 185,50  | 1             |
| 2                                 | Irene Toresen **               | 64,50          | 36,00          | 13,00    | 113,50  | 2             |
| 10                                | Åshild Hansen **               | 0,00           | 37,00          | 3,00     | 40,00   | 3             |
| 4                                 | Sissel Johanne Torbergsen **   | 0,00           | 24,00          | 7,00     | 31,00   | 4             |
| 14                                | Helene Mathiassen Solvang *    | 0,00           | 29,00          | 1,00     | 30,00   | 5             |
| 5                                 | Einar Arne Andreas Lauritzen * | 0,00           | 25,00          | 4,00     | 29,00   | 6             |
| 3                                 | Robert Bertram Hansen *        | 0,00           | 26,00          | 2,00     | 28,00   | 7             |
| 11                                | Bjørnar Johansen *             | 0,00           | 17,00          | 3,00     | 20,00   | 8             |
| 12                                | Liss Isaksen *                 | 0,00           | 15,00          | 1,00     | 16,00   | 9             |
| 18                                | Anita Beate Skallebø Olsen *   | 0,00           | 13,00          | 0,00     | 13,00   | 10            |
| 6                                 | Solveig Fagerheim *            | 0,00           | 10,00          | 0,00     | 10,00   | 11            |
| 16                                | Ragnhild Steien Henriksen      | 0,00           | 8,00           | 1,00     | 9,00  | 12            |
| 13                                | Ole Jomar Bithammer            | 0,00           | 7,00           | 1,00     | 8,00  | 13            |
| 8                                 | Emilie Marie Lauritzen         | 0,00           | 7,00           | 0,00     | 7,00  | 14            |
| 7                                 | Svein Hugo Solberg             | 0,00           | 4,00           | 2,00     | 6,00  | 15            |
| 9                                 | Christian Moen                 | 0,00           | 4,00           | 2,00     | 6,00  | 16            |
| 21                                | Rolf Martin Johansen           | 0,00           | 4,00           | 1,00     | 5,00  | 17            |
| 15                                | Tommy Kurt Are Nilsen          | 0,00           | 3,00           | 1,00     | 4,00  | 18            |
| 17                                | Marius Larsen                  | 0,00           | 4,00           | 0,00     | 4,00  | 19            |
| 20                                | Veronica Simonsen              | 0,00           | 2,00           | 0,00     | 2,00  | 20            |

| Nr.: | Representantens navn: | Stemmetillegg: | Personstemmer: | Slenger: | Totalt antall stemmetillegg og personstemmer: | Ny rangering: |
|------|-----------------------|----------------|----------------|----------|---|---------------|
| 19   | Per Olsen             | 0,00           | 0,00           | 0,00     | 0,00  | 21            |

## E2.2 Valgte representanter og vararepresentanter

| Valglistens navn: Fremskrittspartiet |                                    |            |
|--------------------------------------|------------------------------------|------------|
| Nr.:                                 | Representantens navn:              | Fødselsår: |
| 1                                    | Vidar Langeland **                 | 1964       |
| 2                                    | Arne Nilssen **                    | 1967       |
| 3                                    | Jørn Gato Angell **                | 1969       |
| 4                                    | Paul Andreas Stabell *             | 1948       |
| 5                                    | Finn Konst *                       | 1954       |
| 6                                    | Merete Robertsen *                 | 1962       |
| 7                                    | Alise Marie Stabell Karlsen *      | 1980       |
| 8                                    | Werner Thorbjørnsen *              | 1971       |
| 9                                    | Leif Håkon Pedersen *              | 1967       |
| 10                                   | Hans-Christian Fossmann Ballovarre | 1991       |
| 11                                   | Frode Strøm                        | 1983       |
| 12                                   | Kurt Arild Mikalsen                | 1968       |
| 13                                   | Alexandru Cuc                      | 1970       |
| 14                                   | Mikael Kvivesen                    | 1992       |
| 15                                   | Line Kariann Olsen Gardmo          | 1970       |
| 16                                   | Siv Hege Angell                    | 1968       |
| 17                                   | Raymond Lennes                     | 1967       |
| 18                                   | Harry Konrad Adolfsen              | 1937       |
| 19                                   | Charles Karlsen                    | 1976       |
| 20                                   | Nils Haakon Lembricht              | 1980       |
| 21                                   | Jan Aimar Larsen                   | 1943       |
| 22                                   | Arnfinn Eugen Andreas Arntzen      | 1948       |

| Valglistens navn: Felleslista Kristelig folkeparti / Kystpartiet |                             |            |
|--|-----------------------------|------------|
| Nr.:   | Representantens navn:       | Fødselsår: |
| 1  | Ørjan Albrigtsen **         | 1975       |
| 2  | Peder Andre Amundsen **     | 1984       |
| 3  | Kurt Michalsen **           | 1958       |
| 4  | Maria Jørgensen Andersen ** | 1977       |
| 5  | Trygve Paulsen **           | 1955       |
| 6  | Rolf Edgar Johansen *       | 1962       |
| 7  | Helge Arnold Andersen *     | 1944       |
| 8  | Elin Merete Johannessen *   | 1978       |
| 9  | Ørjan Pedersen *            | 1986       |

| Nr.: | Representantens navn:    | Fødselsår: |
|------|--------------------------|------------|
| 10   | Elisabeth Høyer *        | 1981       |
| 11   | Charles Henriksen *      | 1971       |
| 12   | Marte Nilsen *           | 1989       |
| 13   | Kjell Hugo Henriksen *   | 1979       |
| 14   | Roger Johansen           | 1971       |
| 15   | Tove Reiersen            | 1963       |
| 16   | Kjell Arne Sørensen      | 1955       |
| 17   | Svein Magne Johansen     | 1967       |
| 18   | Håvard Larsen            | 1971       |
| 19   | Maria Kristiansen        | 1974       |
| 20   | Oddbjørg Helene Hansen   | 1973       |
| 21   | Asbjørg Jensen           | 1955       |
| 22   | Lilla Berg Pettersen     | 1946       |
| 23   | Jan Ole Andreas Johansen | 1947       |
| 24   | Øyvind Andre Hansen      | 1986       |

| Valglistens navn: Høyre |                               |            |
|-------------------------|-------------------------------|------------|
| Nr.:                    | Representantens navn:         | Fødselsår: |
| 1                       | Reidar Mæland **              | 1949       |
| 2                       | Geir Helgesen *               | 1971       |
| 3                       | Halvar Johan Solheim *        | 1953       |
| 4                       | Svein Roger Karlsen *         | 1968       |
| 5                       | Roald Sebergesen *            | 1952       |
| 6                       | Kolbein Mikal Simonsen        | 1941       |
| 7                       | Jørn-Roar Strøm Larsen        | 1976       |
| 8                       | Norvald Johan Karlsen         | 1956       |
| 9                       | Rigmor Moslett                | 1944       |
| 10                      | Elin Aleksandersen            | 1956       |
| 11                      | Tetyana Adolfsen              | 1949       |
| 12                      | Arvid Fallet                  | 1963       |
| 13                      | Asbjørn Oliver Dahl Jørgensen | 1937       |



| Valglistens navn: Senterpartiet |                          |            |
|---------------------------------|--------------------------|------------|
| Nr.:                            | Representantens navn:    | Fødselsår: |
| 1                               | Torgeir Johnsen **       | 1967       |
| 2                               | Hanne Nygaard Høgstad ** | 1972       |
| 3                               | Vidar Brox-Antonsen **   | 1978       |
| 4                               | Rolf Egil Larsen **      | 1957       |
| 5                               | Stein-Anton Pedersen *   | 1976       |
| 6                               | Dag Hugo Lorentzen *     | 1974       |
| 7                               | Thor Helge Nygaard *     | 1955       |
| 8                               | Bjørg Mikalsen *         | 1943       |
| 9                               | Ellen Jørgine Reiersen * | 1965       |
| 10                              | Arnfinn Ole Pedersen *   | 1948       |
| 11                              | Tone Jensen *            | 1967       |
| 12                              | Jan Harald Hansen        | 1943       |
| 13                              | Stine Ilstad Pedersen    | 1990       |
| 14                              | Ipek Imirgi              | 1988       |
| 15                              | Jarle Strøm              | 1953       |
| 16                              | Janne-Grethe Konst Strøm | 1992       |
| 17                              | Helge Guttormsen         | 1952       |
| 18                              | Helge Nygaard            | 1983       |
| 19                              | Stine Karoline Nygaard   | 1991       |
| 20                              | Line Merete Karlsen      | 1970       |
| 21                              | Camilla Angell Lorentzen | 1997       |
| 22                              | Albert Herman Pedersen   | 1942       |
| 23                              | Rune Vilhelm Pedersen    | 1968       |

| Valglistens navn: Sosialistisk Venstreparti |                             |            |
|---|-----------------------------|------------|
| Nr.:  | Representantens navn:       | Fødselsår: |
| 1   | Ingrid Lønhaug **           | 1952       |
| 2   | Pål Schreiner Mathiesen **  | 1960       |
| 3   | Lise Roman *                | 1949       |
| 4   | Johnny Amandus Sjøberg *    | 1949       |
| 5   | Rita Mathiesen *            | 1959       |
| 6   | Elin Winje Skallebø *       | 1966       |
| 7   | Ulla Laberg *               | 1954       |
| 8   | Lena Maria Kvernfold        | 1977       |
| 9   | Kaja Marlen Pedersen        | 1989       |
| 10  | Pernille Lunemann Jørgensen | 1965       |

| Nr.: | Representantens navn:            | Fødselsår: |
|------|----------------------------------|------------|
| 11   | Kjell Åsmund Skallebø            | 1947       |
| 12   | Virginia Anette Vitler           | 1944       |
| 13   | Jon Karstein Strøm               | 1954       |
| 14   | Kari Oddveig Einarsen Mathiassen | 1958       |
| 15   | Aram Hadi Abdulrahman            | 1975       |
| 16   | Gøril Elise Isaksen              | 1970       |
| 17   | Jostein Magnus Johansen          | 1982       |
| 18   | Jan-Petter Johansen              | 1949       |
| 19   | Sissel Fitje Østvang             | 1956       |
| 20   | Terje Bolstad                    | 1950       |
| 21   | Sunniva Alm Roman                | 1988       |
| 22   | Tove Marie Nilsen                | 1968       |
| 23   | Jorunn Annfrid Slåttnes          | 1953       |
| 24   | Trym Kristian Mathiesen          | 1997       |
| 25   | Terje Maks Berg                  | 1945       |

| Valglistens navn: Arbeiderpartiet |                                |            |
|-----------------------------------|--------------------------------|------------|
| Nr.:                              | Representantens navn:          | Fødselsår: |
| 1                                 | Øystein Skallebø **            | 1979       |
| 2                                 | Irene Toresen **               | 1969       |
| 3                                 | Åshild Hansen **               | 1979       |
| 4                                 | Sissel Johanne Torbergsen **   | 1963       |
| 5                                 | Helene Mathiassen Solvang *    | 1973       |
| 6                                 | Einar Arne Andreas Lauritzen * | 1960       |
| 7                                 | Robert Bertram Hansen *        | 1947       |
| 8                                 | Bjørnar Johansen *             | 1959       |
| 9                                 | Liss Isaksen *                 | 1971       |
| 10                                | Anita Beate Skallebø Olsen *   | 1973       |
| 11                                | Solveig Fagerheim *            | 1973       |
| 12                                | Ragnhild Steien Henriksen      | 1966       |
| 13                                | Ole Jomar Bithammer            | 1953       |
| 14                                | Emilie Marie Lauritzen         | 1997       |
| 15                                | Svein Hugo Solberg             | 1953       |
| 16                                | Christian Moen                 | 1995       |
| 17                                | Rolf Martin Johansen           | 1956       |
| 18                                | Tommy Kurt Are Nilsen          | 1970       |
| 19                                | Marius Larsen                  | 1985       |




| Nr.: | Representantens navn: | Fødselsår: |
|------|-----------------------|------------|
| 20   | Veronica Simonsen     | 1975       |
| 21   | Per Olsen             | 1947       |

**Underskrifter:**

Dato: 18.09.2015

Leder: 

**Øvrige medlemmer:**

# Kommunestyre- og fylkestingsvalget 2015

## Valgprotokoll for valgstyret - Fylkestingsvalget 2015

Kommune: Skjervøy

Fylke: Troms Romsa

År: 2015

### A Administrative forhold

#### A1 Valgstyret

Valgstyrets sekretær:

E-postadresse:

Telefon:

Medlemmer (inkl. møtende varamedlemmer):

| Navn                    | Funksjon   |
|-------------------------|------------|
| Johnsen Torgeir         | Leder      |
| Jørgensen Leif-Peder    | Medlem     |
| Michalsen Kurt          | Varamedlem |
| Amundsen Peder Andre    | Varamedlem |
| Mathiesen Pål Schreiner | Varamedlem |
| Thoresen Irene          | Varamedlem |
| Angell Jørn Cato        | Varamedlem |

#### A2 Valgtinget

Stemmekretser og tid:

Navn på alle kretsene i kommunen

| Krets      | Åpningstid søndag | Åpningstid mandag |
|------------|-------------------|-------------------|
| Arnøyhamn  | 16:00 – 19:00     | 10:00 – 16:00     |
| Årviksand  | 16:00 – 19:00     | 10:00 – 15:30     |
| Lauksletta |                   | 10:00 – 16:00     |
| Nikkeby    |                   | 12:00 – 16:00     |
| Skjervøy   | 16:00 – 20:00     | 10:00 – 20:00     |

## B Foreløpig opptelling av forhåndsstemmer

### B1 Behandling av mottatte forhåndsstemmer

#### B1.1 Totalt mottatte forhåndsstemmer

|  | Antall stemmegivninger |            |
|--|------------------------|------------|
|  | Forkastet              | Godkjente  |
| Antall forhåndsstemmegivninger innenriks fra 1. juli til 9. august (tidligstemmegivning) | 0                      | 3          |
| Antall forhåndsstemmegivninger innenriks fra 10. august                                  | 0                      | 276        |
| Antall brevstemmer utenriks  | 0                      | 0          |
| Antall øvrige forhåndsstemmegivninger utenriks og på Svalbard og Jan Mayen               | 0                      | 0          |
| Antall i beredskapskonvolutt   | 0                      | 0          |
| <b>Sum mottatte forhåndsstemmer</b>  | <b>0</b>               | <b>279</b> |
| <b>Totalt antall</b>   | <b>279</b>             |            |

#### B1.2 Behandlede forhåndsstemmegivninger

| Forkastelser  | Innenriks  | Utenriks |
|---|------------|----------|
| Velger ikke i manntall §10-1(1) a)(§10-1(1) a)                                    | 0          | 0        |
| Ikke mulig å identifisere velgeren §10-1(1) b)(§10-1(1) b)                        | 0          | 0        |
| Stemmegivningen ikke avgitt i rett tid §10-1(1) c)(§10-1(1) c)                    | 0          | 0        |
| Stemmegivningen var ikke levert rett stemmemottaker §10-1(1) d)(§10-1(1) d)       | 0          | 0        |
| Noe tyder på at omslagskonvolutten har vært åpnet §10-1(1) e)(§10-1(1) e)         | 0          | 0        |
| Velgeren har allerede fått godkjent en stemmegivning §10-1(1) f)(§10-1(1) f)      | 0          | 0        |
| Stemmegivningen kom for sent frem §10-1(1) g)(§10-1(1) g)                         | 0          | 0        |
| Velgeren er ikke innført i manntallet i kommunen § 10-1a (1) a)(§ 10-1a (1) a)    | 0          | 0        |
| Velgeren har allerede avgitt godkjent stemmegivning § 10-1a (1) c)(§ 10-1a (1) c) | 0          | 0        |
| <b>Sum forkastede forhåndsstemmegivninger</b>                                     | <b>0</b>   | <b>0</b> |
| Godkjente forhåndsstemmegivninger (skal være lik sum av B2.1.1 og B2.2.1)         | 279        |          |
| <b>Totalt antall forhåndsstemmegivninger</b>                                      | <b>279</b> |          |

## B2 Foreløpig opptelling av forhåndsstemmer

### B2.1 Startet senest 4 timer før valglokalene stenger

#### B2.1.1 Behandlede forhåndsstemmesedler

|              | Kryss i manntall | Ant. sedler |
|--------------|------------------|-------------|
| Godkjente    | —                | 220         |
| Blanke       | —                | 3           |
| Tvilsomme    | —                | 2           |
| <b>Total</b> | <b>257</b>       | <b>225</b>  |

## B2.1.2 Partifordelte forhåndsstemmesedler

| Parti   | Antall     |
|---|------------|
| Høyre   | 20         |
| Kystpartiet                                     | 33         |
| Fremskrittspartiet                              | 34         |
| Venstre   | 0          |
| Norges Kommunistiske Parti                      | 1          |
| Partiet De Kristne                              | 0          |
| Kristelig Folkeparti                            | 19         |
| Sosialistisk Venstreparti                       | 23         |
| Arbeiderpartiet                                 | 50         |
| Miljøpartiet De Grønne                          | 4          |
| Rødt  | 5          |
| Senterpartiet                                   | 31         |
| <b>Totalt antall partifordelte stemmesedler</b> | <b>220</b> |

## B2.1.3 Merknad

(Årsak til evt. differanse mellom kryss i manntall (B2.1.1) og foreløpig optelling og evt. andre forhold)

Avviket skyldes velgere som bare har stemt på kommunestyrevalget og ikke fylkestingsvalget

## B2.2 Opptalt etter at valglokalet stengte (lagt til side og sent innkomne)

### B2.2.1 Behandlede forhåndsstemmesedler

|              | Kryss i manntall | Ant. sedler |
|--------------|------------------|-------------|
| Godkjente    | —                | 21          |
| Blanke       | —                | 0           |
| Tvilsomme    | —                | 0           |
| <b>Total</b> | <b>22</b>        | <b>21</b>   |

## B2.2.2 Partifordelte forhåndsstemmesedler

| Parti   | Antall    |
|---|-----------|
| Høyre   | 1         |
| Kystpartiet                                     | 4         |
| Fremskrittspartiet                              | 2         |
| Venstre   | 0         |
| Norges Kommunistiske Parti                      | 0         |
| Partiet De Kristne                              | 0         |
| Kristelig Folkeparti                            | 1         |
| Sosialistisk Venstreparti                       | 1         |
| Arbeiderpartiet                                 | 8         |
| Miljøpartiet De Grønne                          | 1         |
| Rødt  | 2         |
| Senterpartiet                                   | 1         |
| <b>Totalt antall partifordelte stemmesedler</b> | <b>21</b> |

## B2.2.3 Merknad

(Årsak til evt. differanse mellom kryss i manntall (B2.2.1) og foreløpig opptelling og evt. andre forhold)

1 person har bare stemt ved k-styrevalget

## C Foreløpig optelling av valgtingsstemmer

### C1 Oversikt over stemmegivninger mottatt i alle kretser

| Stemme-krets | Sted for foreløpig optelling | Kryss i manntall |            | Opptalte stemmer    |                   |          |
|--------------|------------------------------|------------------|------------|---------------------|-------------------|----------|
|              |                              | Søndag           | Mandag     | Stemmesedler i urne | I særskilt omslag | Fremmede |
| Arnøyhamn    | Hos valgstyret               | 27               | 29         | 50                  | 0                 | 2        |
| Årviksand    | Hos valgstyret               | 36               | 29         | 52                  | 2                 | 1        |
| Lauksletta   | Hos valgstyret               | 0                | 22         | 20                  | 0                 | 0        |
| Nikkeby      | Hos valgstyret               | 0                | 10         | 9                   | 0                 | 2        |
| Skjervøy     | Hos valgstyret               | 320              | 592        | 800                 | 4                 | 4        |
| <b>Sum</b>   |                              | <b>383</b>       | <b>682</b> | <b>931</b>          | <b>6</b>          | <b>9</b> |
| <b>Sum</b>   |                              | <b>1 065</b>     |            |                     |                   |          |

#### C1.1 Merknad

|   |
|---|
| <b>Arnøyhamn — Valgtingsstemmer ordinære:</b><br>6 velgere har ikke stemt ved fylkestingsvalget                                 |
| <b>Årviksand — Valgtingsstemmer ordinære:</b><br>Noen av velgerne har ikke stemt ved fylkestingsvalget, bare kommunestyrevalget |
| <b>Lauksletta — Valgtingsstemmer ordinære:</b><br>Avvik skyldes at to velgere kun har stemt ved kommunestyrevalget              |
| <b>Nikkeby — Valgtingsstemmer ordinære:</b><br>1 person har bare stemt ved k-styrevalget  |
| <b>Skjervøy — Valgtingsstemmer ordinære:</b><br>112 personer har bare stemt ved k-styrevalget                                   |

#### C2 Foreløpig optelling hos stemmestyrene

Det er ikke foretatt foreløpig optelling hos stemmestyrene:

#### C3 Stemmegivninger - Valgting

##### C3.1 Stemmegivning i særskilt omslag

|              |          |
|--------------|----------|
| Godkjente    | 0        |
| Forkastet    | 3        |
| <b>Total</b> | <b>3</b> |

##### C3.2 Forkastede stemmegivninger i særskilt omslag

|  |          |
|--|----------|
| Velger ikke i kommunens manntall §10-2(1) a)(§10-2(1) a)               | 3        |
| Velger hadde forhåndsstemt/avgitt allerede godkjent stemme §10-2(1) c) | 0        |
| <b>Total</b>   | <b>3</b> |



### C3.3 Fremmede stemmegivninger

|              |           |
|--------------|-----------|
| Godkjente    | 11        |
| Forkastet    | 1         |
| <b>Total</b> | <b>12</b> |

### C3.4 Forkastede Fremmede stemmegivninger

|  |          |
|--|----------|
| Velger ikke i kommunens manntall §10-2(1) a)(§10-2(1) a)               | 1        |
| Velger hadde forhåndsstemt/avgitt allerede godkjent stemme §10-2(1) c) | 0        |
| <b>Total</b>   | <b>1</b> |

## C4 Foreløpig opptelling hos valgstyret

### C4.1 Antall valgtingstemmesedler i urne

|              | Kryss i manntall | Ant. sedler |
|--------------|------------------|-------------|
| Godkjente    | —                | 913         |
| Blanke       | —                | 16          |
| Tvilsomme    | —                | 1           |
| <b>Total</b> | <b>1 065</b>     | <b>930</b>  |

### C4.2 Partifordelte valgtingsstemmesedler i urne

| Parti   | Antall     |
|---|------------|
| Høyre   | 52         |
| Kystpartiet                                     | 150        |
| Fremskrittspartiet                              | 155        |
| Venstre   | 15         |
| Norges Kommunistiske Parti                      | 0          |
| Partiet De Kristne                              | 4          |
| Kristelig Folkeparti                            | 95         |
| Sosialistisk Venstreparti                       | 73         |
| Arbeiderpartiet                                 | 201        |
| Miljøpartiet De Grønne                          | 16         |
| Rødt  | 16         |
| Senterpartiet                                   | 136        |
| <b>Totalt antall partifordelte stemmesedler</b> | <b>913</b> |

### C4.3 Merknad

(Årsak til evt. differanse mellom kryss i manntall (C4.1) og foreløpig opptelling og evt. andre forhold)

En i avvik, endelig telling avgjør.

### C4.4 Antall stemmesedler i særskilt omslag

|              | Kryss i manntall | Ant. sedler |
|--------------|------------------|-------------|
| Godkjente    | —                | 0           |
| Blanke       | —                | 0           |
| Tvilsomme    | —                | 0           |
| <b>Total</b> | <b>0</b>         | <b>0</b>    |

#### C4.5 Partifordelte stemmesedler i særskilt omslag

| Parti   | Antall   |
|---|----------|
| Høyre   | 0        |
| Kystpartiet                                     | 0        |
| Fremskrittspartiet                              | 0        |
| Venstre   | 0        |
| Norges Kommunistiske Parti                      | 0        |
| Partiet De Kristne                              | 0        |
| Kristelig Folkeparti                            | 0        |
| Sosialistisk Venstreparti                       | 0        |
| Arbeiderpartiet                                 | 0        |
| Miljøpartiet De Grønne                          | 0        |
| Rødt  | 0        |
| Senterpartiet                                   | 0        |
| <b>Totalt antall partifordelte stemmesedler</b> | <b>0</b> |

#### C4.6 Merknad

(Årsak til evt. differanse mellom kryss i manntall (C4.4) og foreløpig opptelling og evt. andre forhold)

|  |
|--|
|  |
|--|

#### C4.7 Antall Fremmede stemmesedler

|              | Kryss i manntall | Ant. sedler |
|--------------|------------------|-------------|
| Godkjente    | —                | 9           |
| Blanke       | —                | 1           |
| Tvilsomme    | —                | 0           |
| <b>Total</b> | <b>11</b>        | <b>10</b>   |

#### C4.8 Partifordelte stemmesedler - Fremmede stemmesedler

| Parti   | Antall   |
|---|----------|
| Høyre   | 2        |
| Kystpartiet                                     | 1        |
| Fremskrittspartiet                              | 2        |
| Venstre   | 0        |
| Norges Kommunistiske Parti                      | 0        |
| Partiet De Kristne                              | 0        |
| Kristelig Folkeparti                            | 0        |
| Sosialistisk Venstreparti                       | 1        |
| Arbeiderpartiet                                 | 2        |
| Miljøpartiet De Grønne                          | 0        |
| Rødt  | 0        |
| Senterpartiet                                   | 1        |
| <b>Totalt antall partifordelte stemmesedler</b> | <b>9</b> |

#### C4.9 Merknad

(Årsak til evt. differanse mellom kryss i manntall (C4.7) og foreløpig optelling og evt. andre forhold)

En person har bare stemt ved k-styrevalget

#### D Endelig optelling

##### D1 Forhåndsstemmer

###### D1.1 Opptalte forhåndsstemmesedler

| Type  | Godkjente  | Blanke   | Forkastet | Total      |
|---|------------|----------|-----------|------------|
| Opptalt minst fire timer før valglokalet stenger:                     | 220        | 3        | 2         | 225        |
| Opptalt etter at valglokalet stengte (lagt til side og sent innkomne) | 21         | 0        | 0         | 21         |
| <b>Total antall opptalte forhåndsstemmesedler</b>                     | <b>241</b> | <b>3</b> | <b>2</b>  | <b>246</b> |

###### D1.2 Forkastede stemmesedler

| Type forkastelse   | Startet senest 4 timer før valglokalene stenger | Opptalt etter stenging |
|--|---|------------------------|
| Seddelen manglet off. stempel §10-3(1) a)                                  | 1   | 0                      |
| Det fremgår ikke hvilket valg stemmeseddelen gjelder §10-3(1) b) (§10-3)   | 0   | 0                      |
| Det fremgår ikke hvilket parti eller gruppe velgeren har stemt på §10-3(1) | 1   | 0                      |
| Partiet eller gruppen stiller ikke liste §10-3(1) d) (§10-3(1) d)          | 0   | 0                      |
| <b>Totalt antall forkastede stemmesedler</b>                               | <b>2</b>  | <b>0</b>               |

### D1.3 Godkjente stemmesedler fordelt på parti

| Parti   | Endelig    |
|---|------------|
| Høyre   | 21         |
| Kystpartiet                                     | 37         |
| Fremskrittspartiet                              | 36         |
| Venstre   | 0          |
| Norges Kommunistiske Parti                      | 1          |
| Partiet De Kristne                              | 0          |
| Kristelig Folkeparti                            | 20         |
| Sosialistisk Venstreparti                       | 24         |
| Arbeiderpartiet                                 | 58         |
| Miljøpartiet De Grønne                          | 5          |
| Rødt  | 7          |
| Senterpartiet                                   | 32         |
| <b>Totalt antall partifordelte stemmesedler</b> | <b>241</b> |

#### D1.4 Avvik mellom foreløpig og endelig optelling

| Parti   | Foreløpig  | Endelig    | Avvik    |
|---|------------|------------|----------|
| Høyre   | 21         | 21         | 0        |
| Kystpartiet                                     | 37         | 37         | 0        |
| Fremskrittspartiet                              | 36         | 36         | 0        |
| Venstre   | 0          | 0          | 0        |
| Norges Kommunistiske Parti                      | 1          | 1          | 0        |
| Partiet De Kristne                              | 0          | 0          | 0        |
| Kristelig Folkeparti                            | 20         | 20         | 0        |
| Sosialistisk Venstreparti                       | 24         | 24         | 0        |
| Arbeiderpartiet                                 | 58         | 58         | 0        |
| Miljøpartiet De Grønne                          | 5          | 5          | 0        |
| Rødt  | 7          | 7          | 0        |
| Senterpartiet                                   | 32         | 32         | 0        |
| <b>Totalt antall partifordelte stemmesedler</b> | <b>241</b> | <b>241</b> | <b>0</b> |

#### D1.5 Merknad

(Årsak til evt. differanse mellom foreløpig og endelig optelling av forhåndsstemmer.)

|  |
|--|
|  |
|--|

#### D2 Valgingsstemmer

##### D2.1 Opptalte valgtingstemmesedler

| Type  | Godkjente  | Blanke    | Forkastet | Total      |
|---|------------|-----------|-----------|------------|
| Ordinære  | 914        | 16        | 0         | 930        |
| Særskilt  | 0          | 0         | 0         | 0          |
| Fremmede  | 9          | 1         | 0         | 10         |
| <b>Total antall opptalte valgtingstemmesedler</b> | <b>923</b> | <b>17</b> | <b>0</b>  | <b>940</b> |

##### D2.2 Forkastede valgtingsstemmesedler

| Type forkastelse   | Ordinære | Særskilt | Fremmede | Total    |
|--|----------|----------|----------|----------|
| Seddelen manglet off. stempel §10-3(1) a)  | 0        | 0        | 0        | 0        |
| Det fremgår ikke hvilket valg stemmeseddelen gjelder §10-3(1) b)(§10-3(1) b)               | 0        | 0        | 0        | 0        |
| Det fremgår ikke hvilket parti eller gruppe velgeren har stemt på §10-3(1) c) (§10-3(1) c) | 0        | 0        | 0        | 0        |
| Partiet eller gruppen stiller ikke liste §10-3(1) d)(§10-3(1) d)                           | 0        | 0        | 0        | 0        |
| <b>Totalt forkastede stemmesedler</b>  | <b>0</b> | <b>0</b> | <b>0</b> | <b>0</b> |

### D2.3 Godkjente stemmesedler fordelt på parti

| Parti   | Endelig    |
|---|------------|
| Høyre   | 54         |
| Kystpartiet                                     | 151        |
| Fremskrittspartiet                              | 157        |
| Venstre   | 15         |
| Norges Kommunistiske Parti                      | 0          |
| Partiet De Kristne                              | 4          |
| Kristelig Folkeparti                            | 95         |
| Sosialistisk Venstreparti                       | 74         |
| Arbeiderpartiet                                 | 203        |
| Miljøpartiet De Grønne                          | 16         |
| Rødt  | 16         |
| Senterpartiet                                   | 138        |
| <b>Totalt antall partifordelte stemmesedler</b> | <b>923</b> |

## D2.4 Avvik mellom foreløpig og endelig opptelling

| Parti   | Foreløpig  | Endelig    | Avvik    |
|---|------------|------------|----------|
| Høyre   | 54         | 54         | 0        |
| Kystpartiet                                     | 151        | 151        | 0        |
| Fremskrittspartiet                              | 157        | 157        | 0        |
| Venstre   | 15         | 15         | 0        |
| Norges Kommunistiske Parti                      | 0          | 0          | 0        |
| Partiet De Kristne                              | 4          | 4          | 0        |
| Kristelig Folkeparti                            | 95         | 95         | 0        |
| Sosialistisk Venstreparti                       | 74         | 74         | 0        |
| Arbeiderpartiet                                 | 203        | 203        | 0        |
| Miljøpartiet De Grønne                          | 16         | 16         | 0        |
| Rødt  | 16         | 16         | 0        |
| Senterpartiet                                   | 137        | 138        | 1        |
| <b>Totalt antall partifordelte stemmesedler</b> | <b>922</b> | <b>923</b> | <b>1</b> |

## D2.5 Merknad

(Årsak til evt. differanse mellom foreløpig og endelig opptelling av valgtingsstemmer)

|  |
|--|
|  |
|--|

## D3 Total oversikt

| Parti   | Forhånd    | Valgting   | Total        |
|---|------------|------------|--------------|
| Høyre   | 21         | 54         | 75           |
| Kystpartiet                                     | 37         | 151        | 188          |
| Fremskrittspartiet                              | 36         | 157        | 193          |
| Venstre   | 0          | 15         | 15           |
| Norges Kommunistiske Parti                      | 1          | 0          | 1            |
| Partiet De Kristne                              | 0          | 4          | 4            |
| Kristelig Folkeparti                            | 20         | 95         | 115          |
| Sosialistisk Venstreparti                       | 24         | 74         | 98           |
| Arbeiderpartiet                                 | 58         | 203        | 261          |
| Miljøpartiet De Grønne                          | 5          | 16         | 21           |
| Rødt  | 7          | 16         | 23           |
| Senterpartiet                                   | 32         | 138        | 170          |
| <b>Totalt antall partifordelte stemmesedler</b> | <b>241</b> | <b>923</b> | <b>1 164</b> |



Underskrifter:

Dato: 18.09.2015

Leder:

Jørgen John

Øvrige medlemmer:

Leif Peder Jørgensen

P. Amundsen

Arvid W



## Saksfremlegg

| Utvalgssak | Utvalgsnavn   | Møtedato   |
|------------|---------------|------------|
| 49/15      | Kommunestyret | 28.10.2015 |

### Valg av kontrollutvalg

Henvising til lovverk:

Kommuneloven (LOV-1992-09-25-107)

Reglement for politiske styringsorgan, vedtatt i kommunestyret 12.mars 2014

### Rådmannens innstilling

Kommunestyret velger kontrollutvalg for perioden 2015-2019. Utvalget består av 3 medlemmer og 3 varamedlemmer.

### Saksopplysninger

Kommunen er pålagt å ha et kontrollutvalg gjennom en forskrift fra Kommunal- og regionaldepartementet med hjemmel i kommuneloven.

Kommunens reglement sier følgende om valg og sammensetning av kontrollutvalget: Kommunestyret velger selv, i sitt konstituerende møte, et kontrollutvalg med medlemmer og varamedlemmer for valgperioden. Kommunestyret velger selv også leder og nestleder.

Kontrollutvalget bør i størst mulig grad ha representanter fra alle politiske partier eller grupper representert i kommunestyret. (Alternativt: Leder skal velges fra opposisjonen/kontrollutvalgets flertall skal velges fra opposisjonen.)

Det velges så mange medlemmer og varamedlemmer som kommunestyret ved hvert valg bestemmer, dog minst tre medlemmer og tre varamedlemmer.

Det er ikke personlige varamedlemmer. Første varamedlem bør velges blant kommunestyrets medlemmer.

De av kontrollutvalgets medlemmer og varamedlemmer som eventuelt ikke sitter i kommunestyret, skal også gå delta på kommunens folkevalgtopplæring.



## Saksfremlegg

| Utvalgssak | Utvalgsnavn   | Møtedato   |
|------------|---------------|------------|
| 50/15      | Kommunestyret | 28.10.2015 |

### Valg av utsending til KS Fylkesmøte

Henvisning:

- Vedtekter KS

### Rådmannens innstilling

Kommunestyret velger en utsending med vara til KS Fylkesmøte.

### Saksopplysninger

I henhold til KS' vedtekter skal utsending til KS organer foretas i de konstituerende møter i nyvalgte kommunestyre. Skjervøy kommune skal ut fra innbyggertall velge 1 representant med vararepresentant til fylkesmøte i KS Troms.

Vedtektene sier videre i pkt. 12.11: «Kommunens representanter velges blant faste kommunestyrerepresentanter eller kommune-/byråder i kommunestyrets konstituerende møte (jfr § 3). Ordføreren bør være blant representantene.»



## Saksfremlegg

| Utvalgssak | Utvalgsnavn   | Møtedato   |
|------------|---------------|------------|
| 51/15      | Kommunestyret | 28.10.2015 |

### Valg av valg nemnd

#### Rådmannens innstilling

Kommunestyret velger valg nemnd for perioden 2015-2019.

#### Saksopplysninger

For valg av øvrige styrer, råd og utvalg velges ei nemnd som utarbeider forslag på medlemmer og varamedlemmer til neste kommunestyremøte.